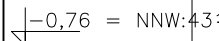
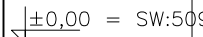


SKALA 1:20



1. Drabinę przed pomalowaniem starannie oczyścić.
2. Drabinę pomalować farbą antykorozyjną:
 - podkładową jednokrotnie
 - nawierzchniową dwukrotnie

3. Wzdłużnice należy pomalować farbą odblaskową w naprzemienne pasy poziome białe i czerwone, szerkość każdego z pasów 0,10m.

4. Szczęble i pałaki (uchwyty na koronie budowli) należy pomalować na kolor żółty

- konstrukcja stalowa po oczyszczeniu do zabezpieczenia antykorozyjnego w postaci metalizacji zewnętrznej, a następnie do pomalowania powłokami malarskimi

- cokół oraz elementy betonowe należy zabezpieczyć środkiem hydrofobizującym

- wymienić rynny i rury spustowe na galeriach

- podczas prowadzenia robót należy zachować szczególną ostrożność


- przed rozpoczęciem robót wymiary oraz elementy sprawdzić na budowie



SZCZEGÓŁ OGNIW ŁAŃCUCHA
SKALA 1:10

DRABINKA WYŁĄZOWA - ŁAŃCUCH					
Lp.	NAZWA ELEMENTU	DEŁUGOŚĆ	IŁOŚĆ	MASA JN.	MASA C.
[-]	[-]	[m]	[szt.]	[kg/m]	[kg]
1	Kształtownik 390x20x20	0,39	12	3,80	17,78
2	Łańcuch ogniowy	3,7250	2	2,95	21,98
MASA ŁĄCZNA [kg]:				39,76	
IŁOŚĆ [szt]:				3,00	
MASA KOŃCOWA [ka]:				119,28	

STAL KONSTRUKCYJNA: S355
STAL ZBROJENIOWA: S235
BETON: C30/37

		Rys nr 13		Skala: 1:20	LISTOPAD 2012
NAVPRO - USŁUGI PROJEKTOWE I NADZÓR BUDOWLANY					
REMONT STAWY ZACHODNIEJ II BRAMY TOROWEJ NA ZALEWIE SZCZECIŃSKIM					
Tytuł rysunku		Drabinka ratunkowa - łańcuch			
Projektant	mgr inż. Michał Ruciński	POM/0321/PWOK/11			
Sprawdzający	mgr inż. Piotr Kłosowski	BKIIIF7342/1346/98			
Opracował	mgr inż. Jan Kłosowski	--			
Opracował	inż. Agnieszka Zajło	--			
Opracował	mgr inż. Michał Kąkol	--			
Opracował	mgr inż. Maciej Korzonek	--			